


Отчет


мэра Тулунского муниципального района о результатах своей деятельности, о результатах деятельности Администрации Тулунского муниципального района и иных подведомственных ему органов местного самоуправления Тулунского муниципального района по решению вопросов местного значения муниципального района и исполнению возложенных полномочий и об итогах реализации Стратегии социально-экономического развития Тулунского муниципального района на 2019 – 2030 годы и плана мероприятий по ее реализации за 2020 год




В 2020 году работа мэра, Администрации Тулунского муниципального района, иных подведомственных ему органов местного самоуправления была нацелена на:



решение вопросов местного значения муниципального района и выполнение полномочий, возложенных Федеральным законом от 06.10.2003 г. № 131-ФЗ «Об общих принципах организации местного самоуправления в Российской Федерации»;



выполнение отдельных государственных полномочий, переданных на исполнение муниципальному образованию «Тулунский район» законами Иркутской области;




выполнение полномочий, переданных администрациями сельских поселений Администрации Тулунского муниципального района, согласно заключенным соглашениям.



**Информация
о социально-
экономическом
развитии
Тулунского
муниципального
района
за 2020 год**

ФИНАНСОВАЯ ПОЛИТИКА

Консолидированный бюджет Тулунского района – это 24 бюджета сельских поселений и бюджет муниципального района



Доходы 2020 г.
1568,6 млн. руб.
(100 %
по сравнению с 2019 г.)



Налоговые доходы 2020 г.
170,0 млн. руб.
(- 7,8 млн. руб. (- 4,4 %) по
сравнению с 2019 г.)

Неналоговые доходы 2020 г.
33,5 млн. руб.
(- 8,2 млн. руб. (- 19,7 %) по
сравнению с 2019 г.)

**Безвозмездные
поступления 2020 г.**
1365,1 млн. руб.
(+ 16,0 млн. руб. (+ 1,2 %) по
сравнению с 2019 г.)

Расходы 2020 г.
1587,2 млн. руб.
(+ 85,9 млн. руб. (+ 5,7 %) по
сравнению с 2019 г.)

Дефицит 2020 г.
18,6 млн. руб.

ФИНАНСОВАЯ ПОЛИТИКА

**Доля программных расходов в консолидированном бюджете
Тулунского муниципального района, млн. руб.**


Расходы бюджета	2019 год факт	2020 год план	2020 год факт
Всего расходы:	1740,0	1951,8	1841,1
по муниципальным программам	1695,8	1901,0	1791,3
непрограммные расходы	44,2	50,8	49,8
% программных расходов	97,5	97,4	97,3

В 2020 году на территории района осуществлялась реализация 7 муниципальных программ Тулунского муниципального района, на территориях сельских поселений - 28 муниципальных программы. Доля расходов на реализацию данных муниципальных программ в общем объеме расходов в 2020 году составила 97,3%, в 2019 году – 97,5%.




ЭКОНОМИКА

В течение 2020 года развитие отраслей экономики и социальной сферы Тулунского муниципального района осуществлялось в соответствии:



Стратегия социально –
экономического развития
Тулунского
муниципального района
на 2019-2030 годы



План мероприятий по
реализации Стратегии
социально-экономического
развития Тулунского
муниципального района на
2019-2030 годы

Основная цель Стратегии - повышение качества жизни населения Тулунского муниципального района и развитие экономического потенциала

Стратегические задачи социально-экономической политики Тулунского муниципального района



Достойные
условия жизни

Возможности
для работы и
бизнеса

Высокий
уровень
управления

ЭКОНОМИКА

Индекс промышленного
производства за 2020 год
90,2 %



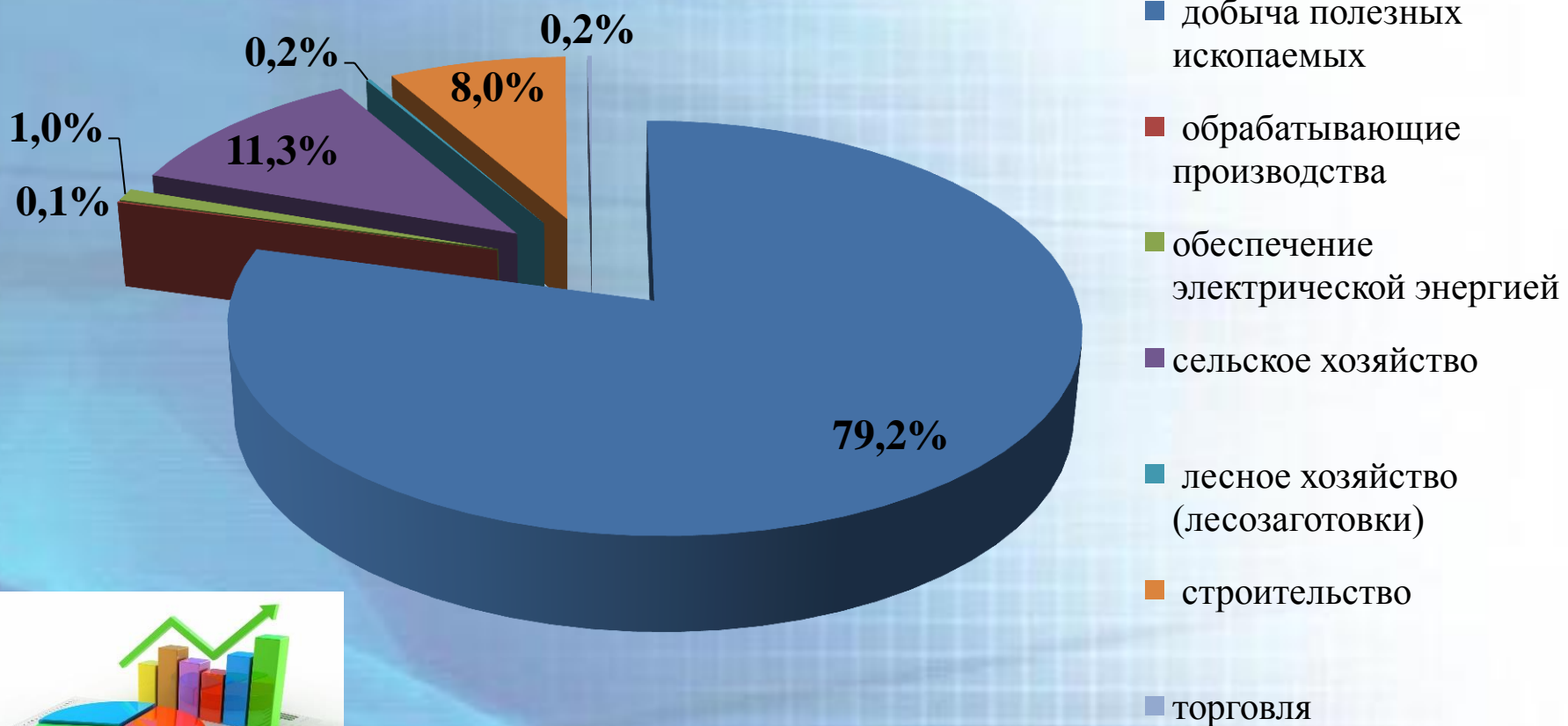
Индекс производства
продукции сельского хозяйства
за 2020 год **140,3 %**



В 2020 году в экономике района занято 4,7 тыс. человек
(по полному кругу организаций)

ЭКОНОМИКА

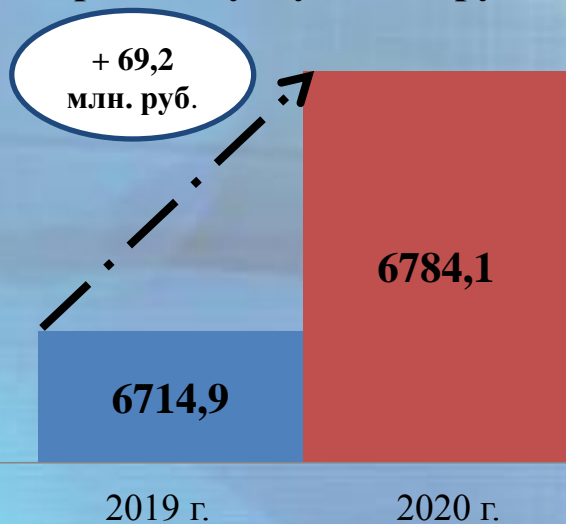
Структура экономики по видам экономической деятельности



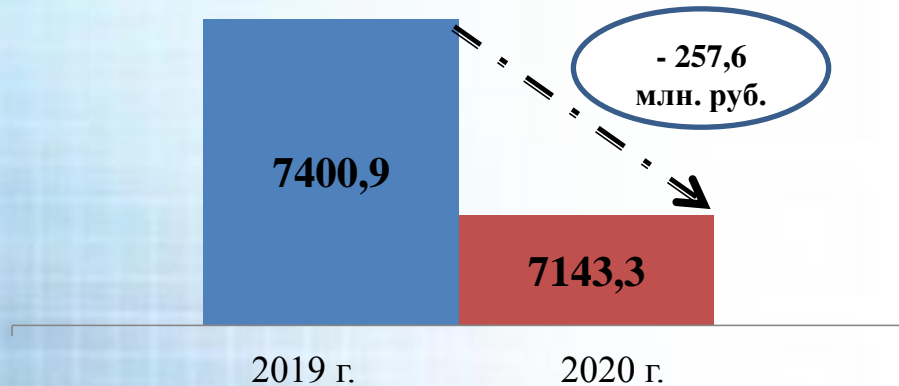
ЭКОНОМИКА

Объем отгруженных товаров, выполненных работ и услуг в 2020 году увеличился к уровню 2019 года на **1,0 %** и составил **6784,1 млн. руб.**

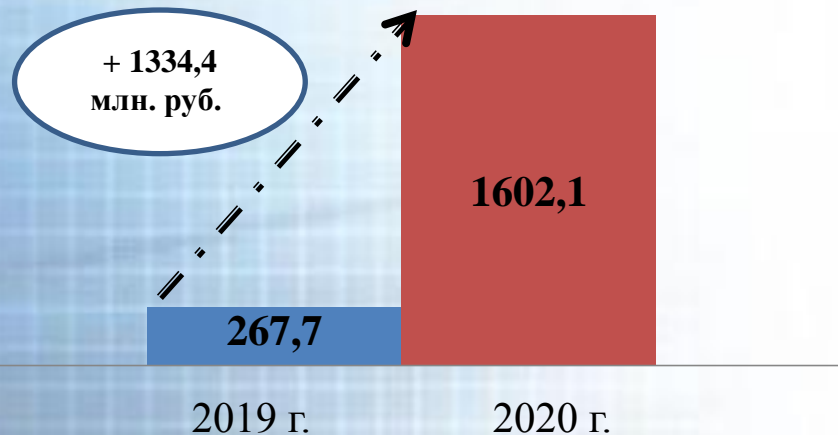
Объем отгруженных товаров, выполненных работ и услуг, млн. руб.



Выручка от реализации продукции, работ и услуг, млн. руб.



Объем инвестиций в основной капитал, млн. руб.



ЭКОНОМИКА: Промышленное производство

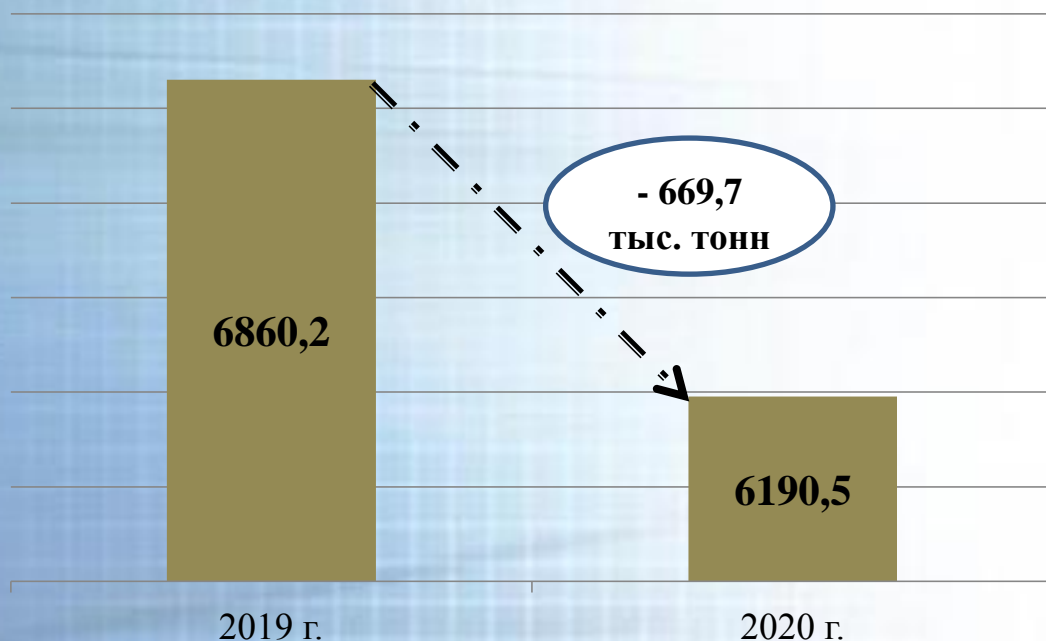
Преобладающим видом деятельности, определяющим экономическую структуру Тулунского района, является промышленное производство.

Добычей бурого угля на территории Тулунского района занимается «Разрез «Тулунуголь», который является филиалом ООО «Компания «Востсибуголь».

Объем отгруженных товаров собственного производства предприятия уменьшился на 7,4 % к уровню 2019 г. и составил 5327,8 млн. руб. За 2020 год добыто 6190,5 тыс. тонн угля, что на 9,8 % меньше, чем за 2019 год.



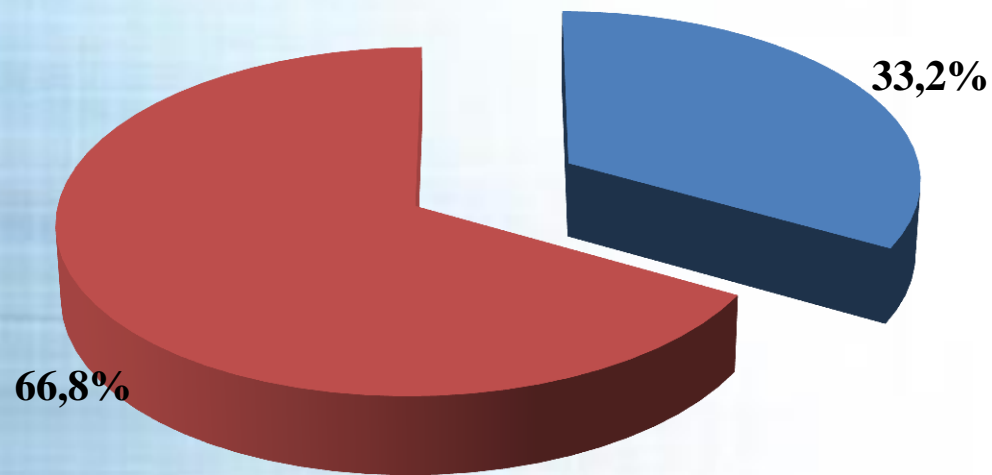
Объем добычи угля, тыс. тонн



ЭКОНОМИКА: Сельское хозяйство

В 2020 году на территории Тулунского района вели сельскохозяйственную деятельность 5 с/х предприятий и 60 крестьянских (фермерских) хозяйств. За 2020 год произведено с/х продукции в действующих ценах на сумму 768,4 млн. руб. , из них с/х предприятиями - 255,1 млн. руб., КФХ – 513,3 млн. руб.

Объем производства сельскохозяйственной продукции в 2020 году по категориям хозяйств



■ сельхозпредприятия ■ КФХ



ЭКОНОМИКА: Сельское хозяйство

В 2020 году на поддержку агропромышленного комплекса из бюджета всех уровней поступили в район субсидии в размере 164,3 млн. руб.

18 хозяйств района получили субсидии на приобретение с/х техники в размере 30,7 млн. руб.

Общая сумма приобретений составила 108 млн. руб. (2019 год- 92 млн. руб.).

За 2020 год было приобретено:
тракторов - 8 ед.; комбайнов
зерноуборочных - 5 ед.;
зерносушилки - 2 ед.;
зерноподрабатывающей техники
- 2 ед.; посевной комплекс - 1 ед.;
опрыскивателей - 6 ед.; пресс-
подбритик - 1 ед.; доильная
установка - 1 ед.



ЭКОНОМИКА: Сельское хозяйство

ОБЪЕМ ПРОИЗВОДСТВА ЗЕРНА

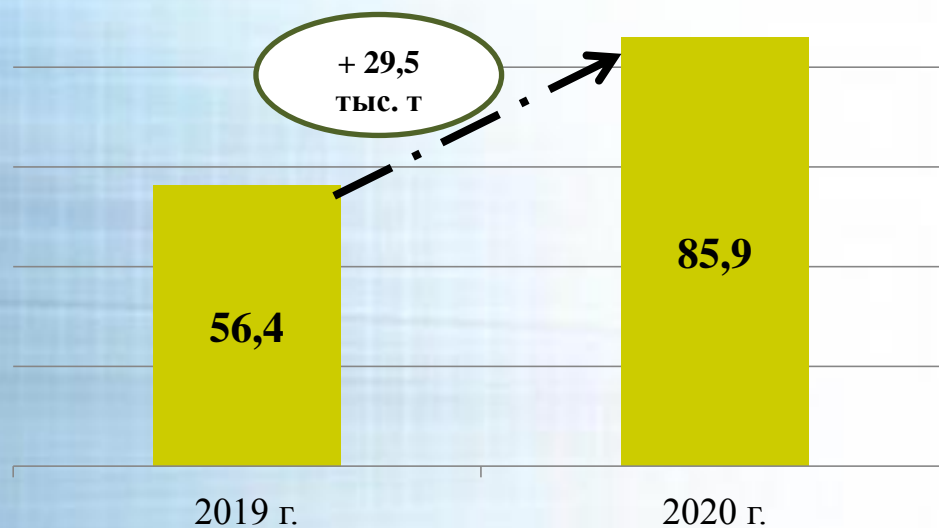
Зерновые и зернобобовые культуры в 2020 году были посеяны на площади 45,5 тыс. га.

В 2020 году введено в сельскохозяйственный оборот 4,9 тыс. га пашни.

Валовой сбор зерна составил - 85,9 тыс. т. (152,4 % к уровню 2019 г.).

С/х организациями и КФХ произведено картофеля - 0,529 тыс. т. (193,1 %), выращено овощей – 0,141 тыс. т. (147 %).

Производство зерна, тыс. тонн

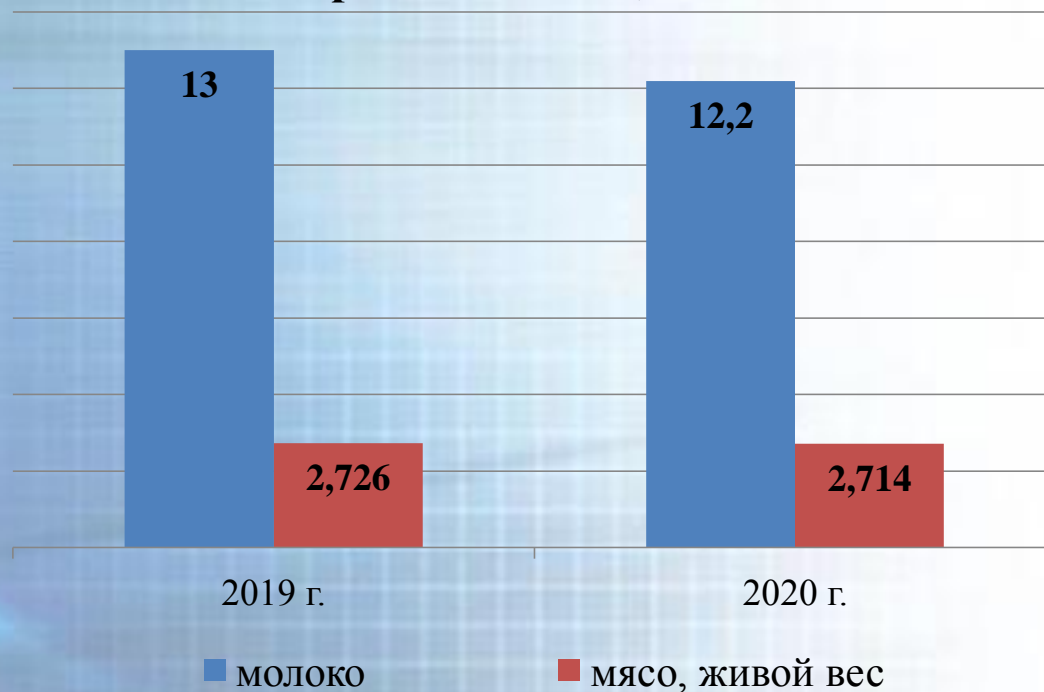


ЭКОНОМИКА: Сельское хозяйство

Всеми категориями хозяйств в 2020 году
произведено молока 12,2 тыс. тонн.,
произведено мяса на убой в живом весе
2,714 тыс. тонн.

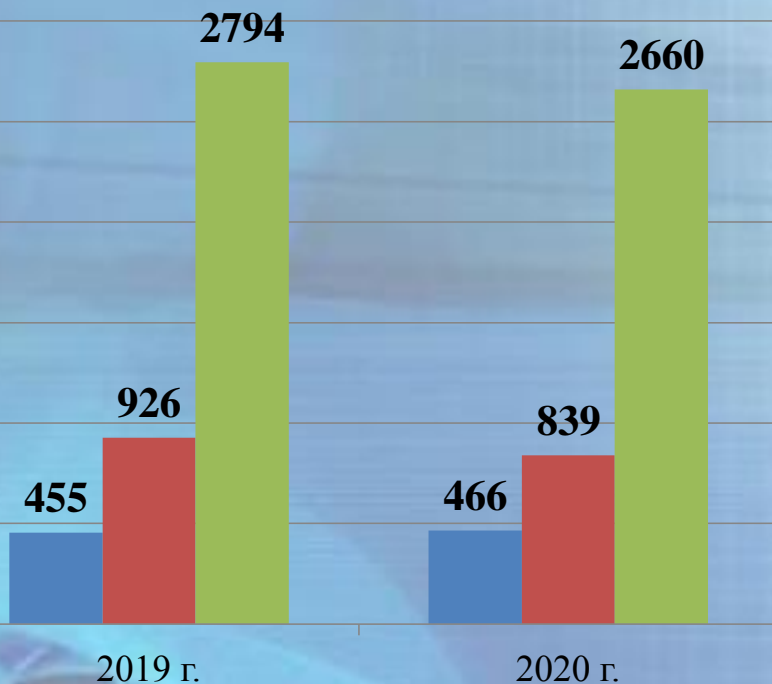


Производство продукции во всех
категориях хозяйств, тыс. тонн



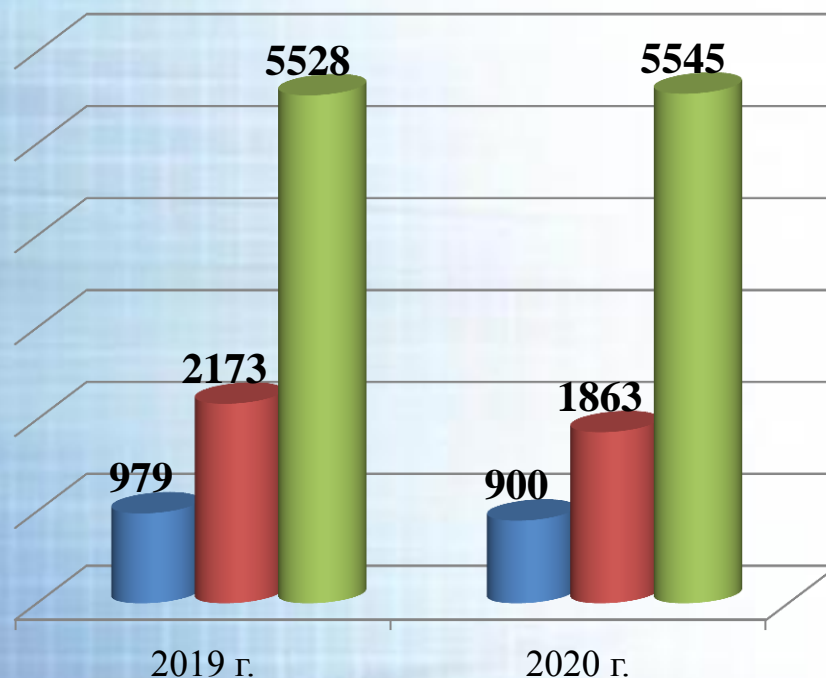
ПОГОЛОВЬЕ КРУПНОГО РОГАТОГО СКОТА

Поголовье коров во всех категориях хозяйств, гол.



■ сельхозорганизации ■ КФХ ■ ЛПХ

Поголовье КРС во всех категориях хозяйств, гол.



■ сельхозорганизации ■ КФХ ■ ЛПХ

ЭКОНОМИКА: Сельское хозяйство

В 2020 году сдана в эксплуатацию животноводческая ферма на 125 голов на базе фермерского хозяйства Гамаюнова А.А. Построен телятник на 65 голов, четыре хранилища ангарного типа.

Фермерское хозяйство Гордеева А.В. построило зерносклад на 10 тыс. тонн.

Фермерское хозяйство Агафонова Д.Ю. взамен пострадавших от наводнения теплиц построило новые зимние теплицы 3 шт. по 120 кв. м. каждая.

Фермерское хозяйство Кобрусева Д.В. завезло в район породу крупного рогатого скота «Калмыцкая» мясного направления.

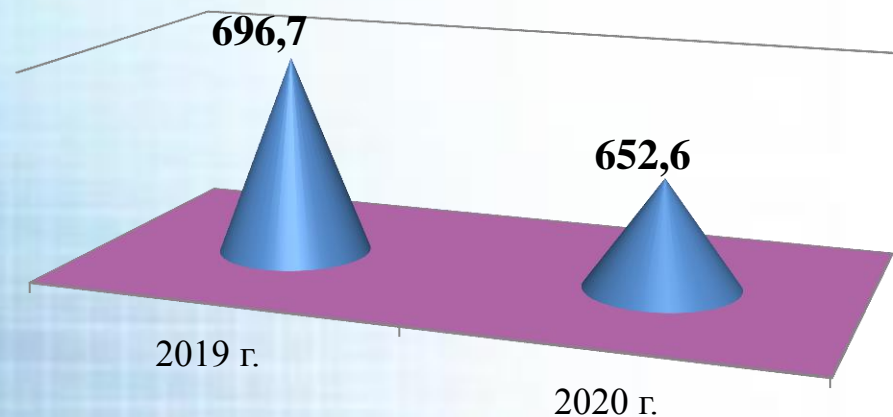


ЭКОНОМИКА: Торговля и общественное питание

За 2020 год объем розничного товарооборота составил 652,6 млн. руб.

В расчете на душу населения оборот розничной торговли за отчетный период составил 26,7 тыс. руб.

Товарооборот, млн. руб.



Торговая сеть состоит из 157 объектов:

131
магазинов

14 киосков

9 кафе

2 столовых

1 аптеки



ЭКОНОМИКА: Дорожная деятельность

На территории Тулунского муниципального района расположены автомобильные дороги:

- Федерального значения - 131 км;
- Местного значения:
 - в областной собственности - 521,064 км;
 - в собственности района - 68,65 км;
 - в собственности сельских поселений – 432,8 км



В 2020 году в рамках реализации Государственной программы Иркутской области «Реализация государственной политики в сфере строительства, дорожного хозяйства» на 2019-2024 гг. выполнено мероприятие: «Устройство временного искусственного сооружения (моста) на автомобильной дороге до п. Октябрьский-2 для обеспечения проезда через р. Ия в Тулунском районе».

Стоимость строительства 280 млн. руб., в 2020 году освоено 143,2 млн. руб.

Срок выполнения работ 2019-2021 гг.

ЭКОНОМИКА: Дорожная деятельность

В 2020 году выполнен ремонт областных дорог (восстановление асфальтобетонного покрытия):

- Тулун – Гадалей – Харгажин 8 км. – 118,0 млн. руб.;
- Тулун - Икей 9,7 км. – 100,0 млн. руб.
- Тулун – Мугун – Харманут 6,0 км. – 42,0 млн. руб.

Проведен капитальный ремонт здания Администрации Тулунского муниципального района на сумму 8,7 млн. руб.

В рамках национального проекта «Формирование комфортной городской среды» Шерагульское и Икейское сельские поселения выполнили работы по благоустройству общественных территорий на общую сумму 4,2 млн. руб.



СИСТЕМА ЖИЛИЩНО-КОММУНАЛЬНОГО ХОЗЯЙСТВА

38 котельных общей
мощностью 28,4 гкал/ч

2 канализационных
очистных сооружения

4 водозабора

14,21 км тепловых сетей

20,41 км
водопроводных сетей

2225,16 км
электрических сетей



КАПИТАЛЬНЫЕ РЕМОНТЫ И МОДЕРНИЗАЦИЯ

В рамках подготовки к отопительному сезону в 2020 году выполнены работы на сумму 11,6 млн. руб., основные из них:

проведен капитальный ремонт наружных сетей тепло и водоснабжения д. Афанасьева и с.Бурхун на сумму 3,0 млн. руб.

проведена замена котельного оборудования в котельной д. Афанасьева на сумму 0,520 млн. руб.;

приобретена блочно-модульная котельная типа «Терморобот» в МОУ «Гуранская СОШ» на сумму 8,1 млн. руб.



ЖИЛИЩНО-КОММУНАЛЬНОЕ ХОЗЯЙСТВО

В 2020 году оформлен в собственность Тулунского района Комплекс коммунальных сооружений с. Алгатуй, выполнено проектирование основной части тепловых сетей и получено положительное заключение экспертизы на сумму 37,6 млн. руб.

Проектируется водозаборное сооружение в сумме 6,2 млн. руб.

Из аварийно-технического запаса Иркутской области выделена труба для ремонта сетей водозабора.



ЖИЛИЩНО-КОММУНАЛЬНОЕ ХОЗЯЙСТВО

Ежегодно Комитетом по ЖКХ, транспорту и связи администрации Тулунского муниципального района проводится смотр-конкурс «Самая чистая и благоустроенная улица Тулунского муниципального района».

Победители смотра-конкурса:

- 1 место – улица Луговая, с. Шерагул, Шерагульское сельское поселение;
- 2 место – улица Зеленая, с. Перфилово, Перфиловское сельское поселение;
- 3 место – улица Мира, д. Изегол, Едогонское сельское поселение.



с. Шерагул



с. Перфилово



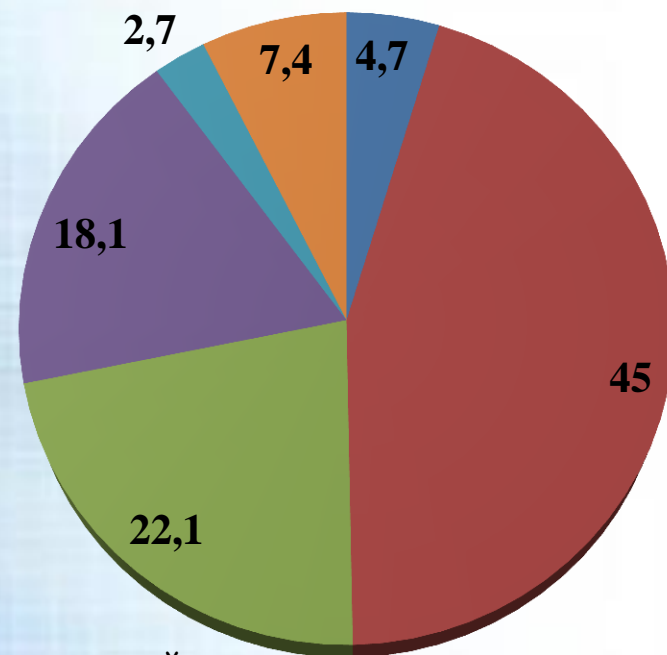
д. Изегол

ЭКОНОМИКА: Малый бизнес

В 2020 году на территории района осуществляли свою деятельность 178 субъектов малого и среднего предпринимательства, из них:

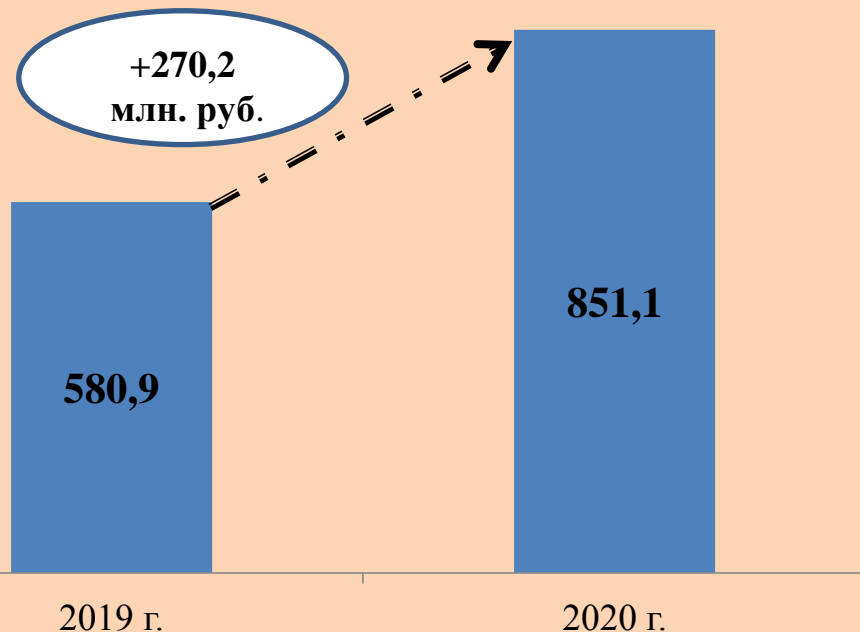
- малых предприятий – 16;
- крестьянских (фермерских) хозяйств – 60;
- индивидуальных предпринимателей – 102

Численность, занятых на малых предприятиях (юр.лицах), по видам экономической деятельности, %



- лесное хозяйство
- сельское хозяйство
- торговля
- обрабатывающие
- добыча полезных ископаемых
- предприятие ЖКХ ООО "Наш дом"

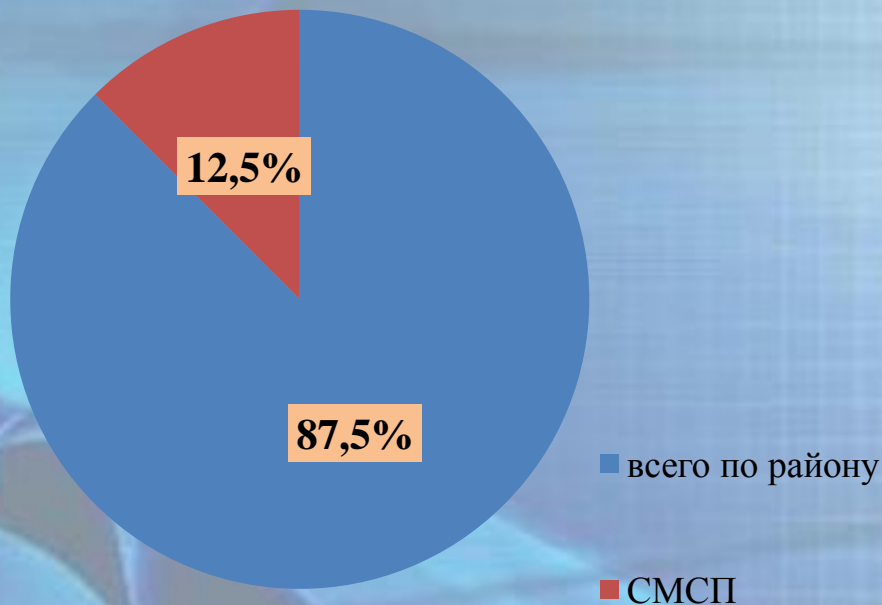
Объем товарной продукции, произведенный всеми СМСП, млн. руб.



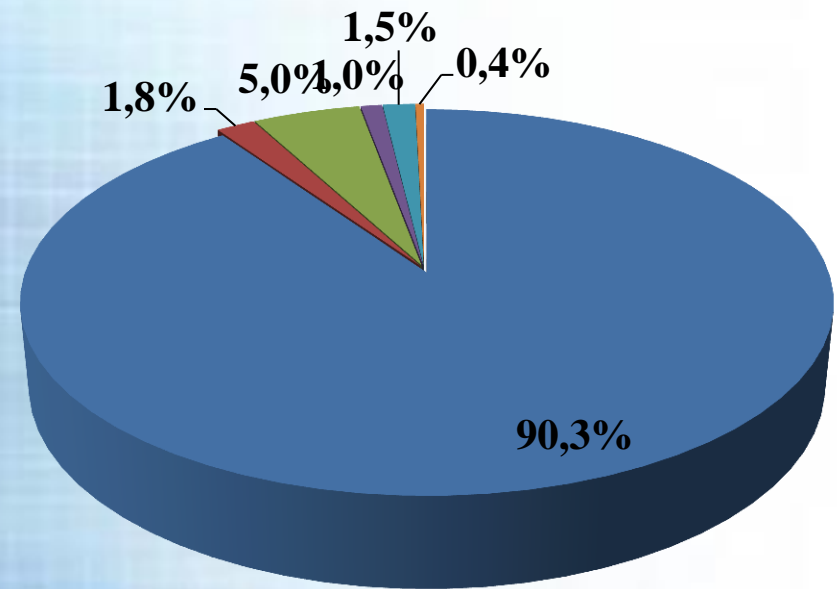
ЭКОНОМИКА: Малый бизнес

В общем объеме товарной продукции СМСП основную долю 90,3 % занимает сельское хозяйство. Доля произведенной товарной продукции, выполненных работ (услуг) СМСП в общем объеме составляет 12,5 %.

Доля произведенной товарной продукции, выполненных работ (услуг) СМСП в общем объеме



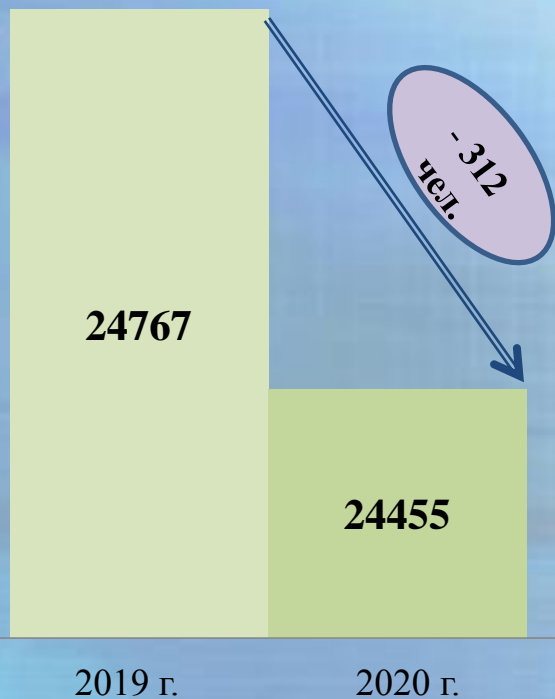
Объем произведенной товарной продукции, выполненных работ, (услуг) СМСП по видам экономической деятельности



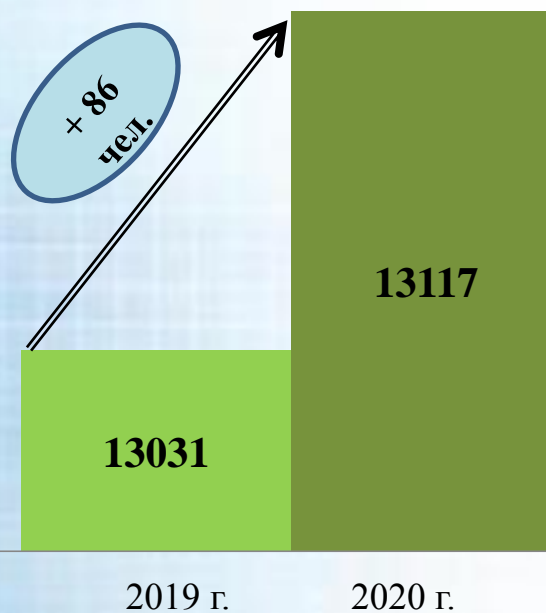
- сельское хозяйство
- лесное хозяйство
- добыча полезных ископаемых
- обрабатывающие производства
- торговля
- предприятие ЖКХ ООО "Наш дом"

УРОВЕНЬ ЖИЗНИ НАСЕЛЕНИЯ

Население всего, чел.

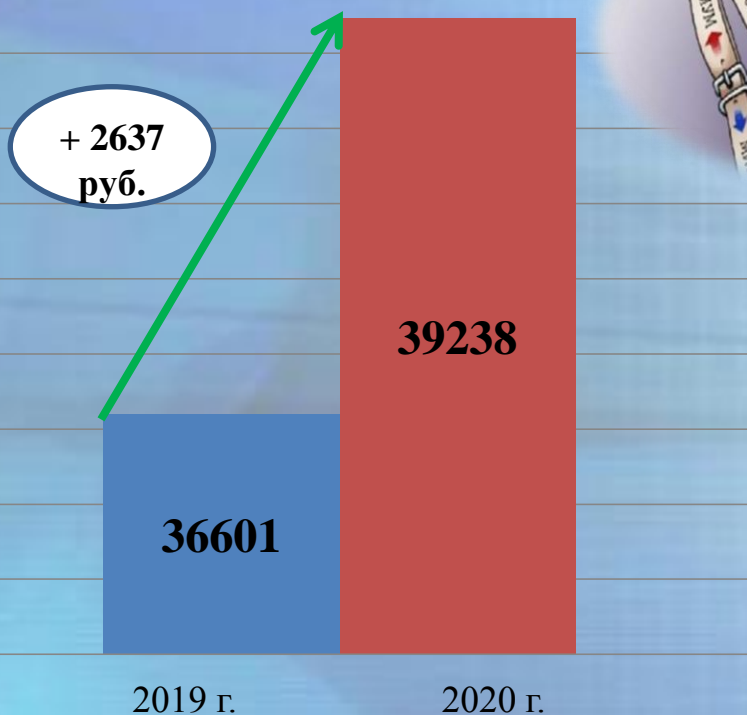


Население в трудоспособном возрасте, чел.



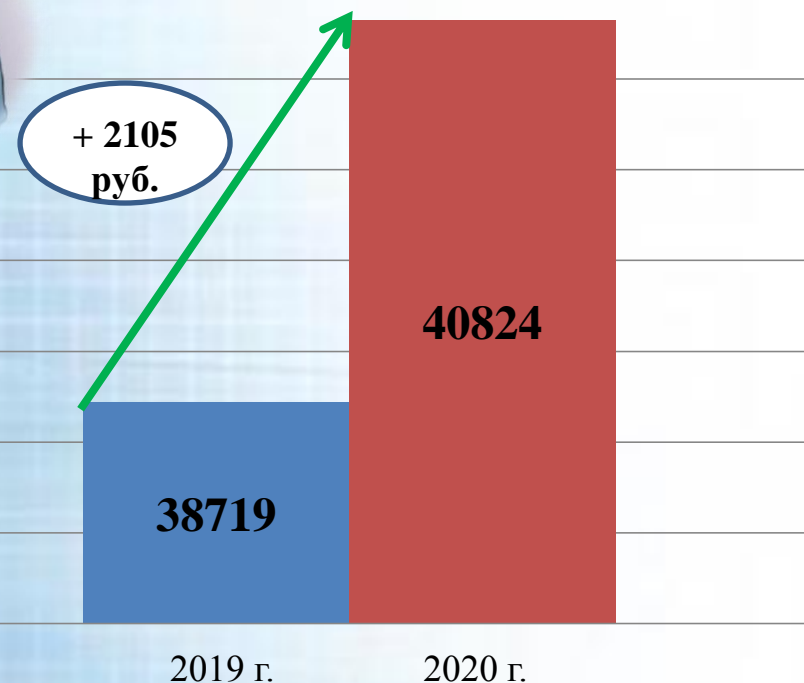
УРОВЕНЬ ЖИЗНИ НАСЕЛЕНИЯ

Среднемесячная заработная плата, руб.



Среднемесячная заработная плата работников, занятых в экономике района, по сравнению с 2019 годом, увеличилась на 7,2% и составила 39238 руб.

Среднедушевой денежный доход, руб.

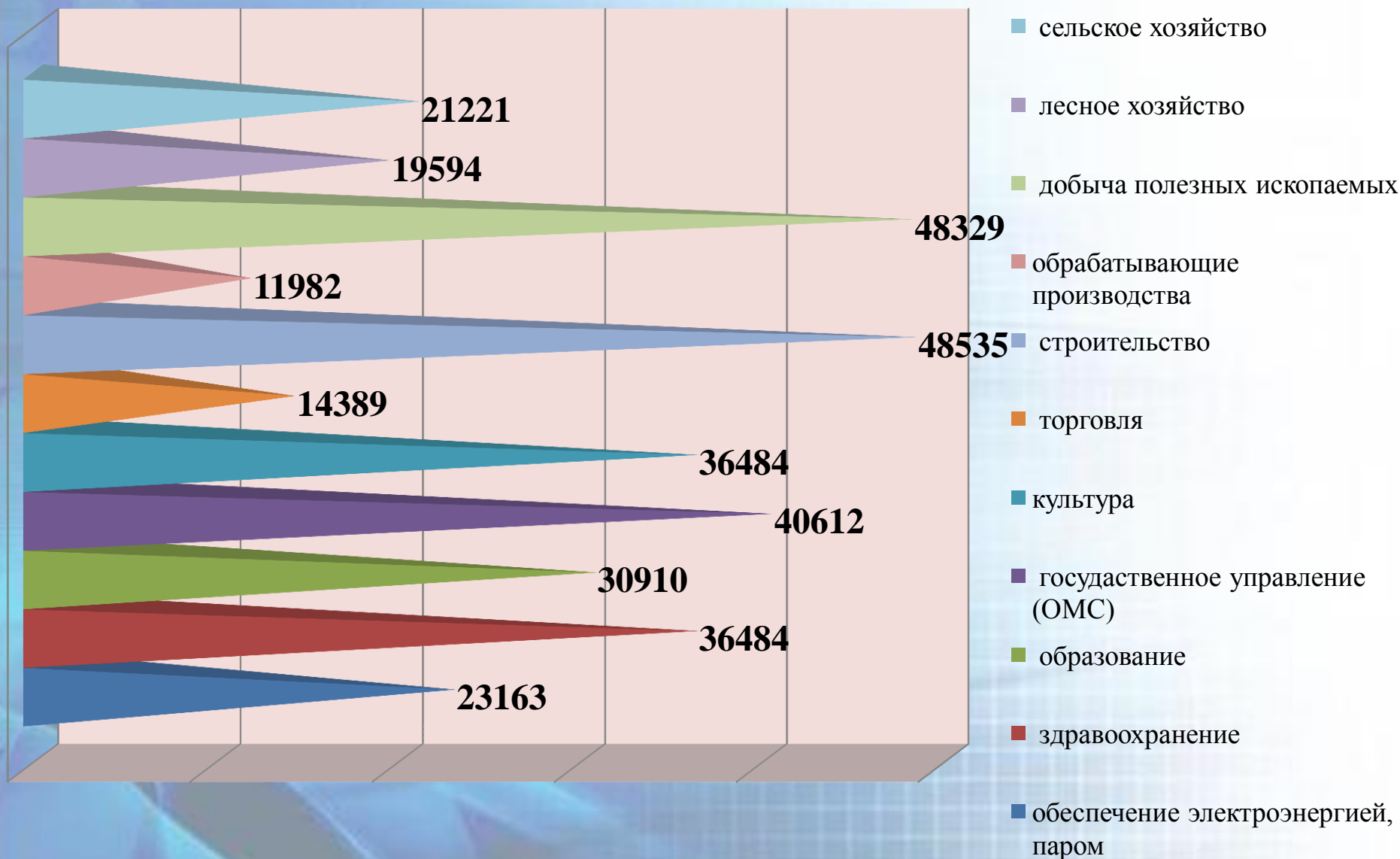


Среднедушевой денежный доход работающего населения района – 40824 руб., превышает величину прожиточного минимума трудоспособного населения (11969 руб.) в 3,4 раза.




УРОВЕНЬ ЖИЗНИ НАСЕЛЕНИЯ

Среднемесячная заработная плата на 1 работающего
в разрезе видов экономической деятельности, руб.



СОЦИАЛЬНАЯ СФЕРА




Образование

54 образовательных учреждения,

из них:

- *19 средних школ;*
- *10 основных школ;*
- *2 начальных школы;*
- *23 детских сада.*



Здравоохранение

ОГБУЗ «Тулунская

городская
больница»,

в состав которой
входят:

- *5 участковых больниц;*
- *1 врачебная амбулатория;*
- *39 ФАП-ов*



Культура

62 учреждения,
из них:

- *35 учреждений клубного типа;*
- *26 библиотек;*
- *1 учреждение дополнительного образования детей*

СОЦИАЛЬНАЯ СФЕРА: Образование

Среди важных достижений в развитии инфраструктуры общего образования является участие в государственных программах Иркутской области:

- приобретено школьное оборудование в МОУ «Евдокимовская СОШ» на сумму 15,6 млн. руб.;
- приобретено оборудование для МДОУ детский сад «Аленушка» на сумму 1,0 млн. руб.;
- приобретена вычислительная техника для МОУ «Октябрьская ООШ» и МОУ «Умыганская СОШ» на сумму 0,9 млн. руб.;
- заменены оконные блоки спортивного зала МОУ «Перфиловская СОШ» на сумму 0,3 млн. руб.;
- проведён ремонт системы отопления, установлены теплые туалеты, два отопительных котла для МОУ «Октябрьская ООШ» на сумму 3,0 млн. руб.

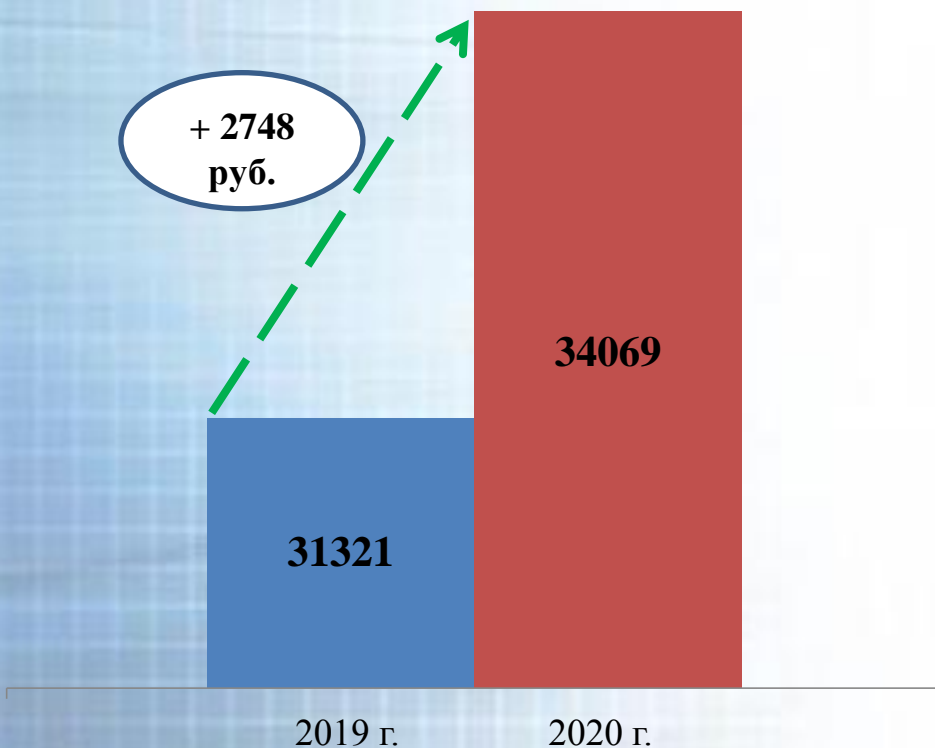



СОЦИАЛЬНАЯ СФЕРА: Образование

Среднемесячная заработная плата педагогических работников МОУ, руб.



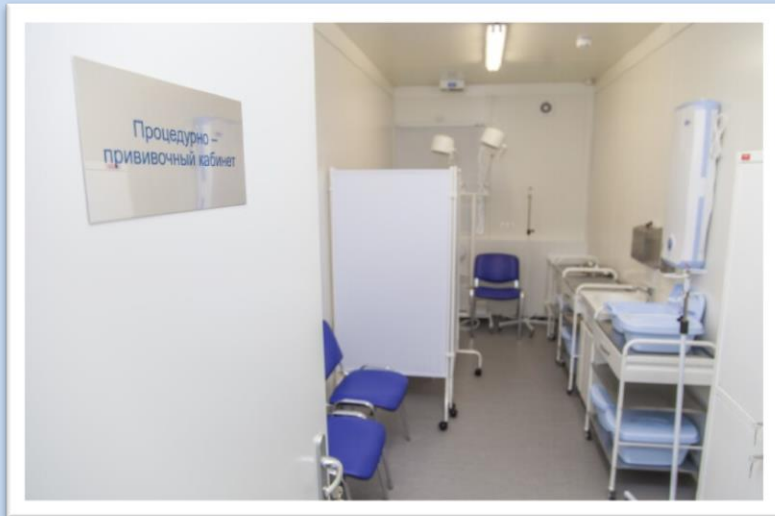
Среднемесячная заработная плата педагогических работников ДОУ, руб.



СОЦИАЛЬНАЯ СФЕРА: Здоровоохранение

Здоровоохранение Тулунского района представлено пятью участковыми больницами, Алгатуйской врачебной амбулаторией и 39-ю фельдшерско-акушерскими пунктами

На территории района за последние 3 года построено 13 ФАПов, в том числе 2 ФАПа по программе восстановления компанией ООО «Транснефть Восток» (2019 г. – с. Бурхун, 2020 г. – п. Аршан).



СОЦИАЛЬНАЯ СФЕРА: Культура



В рамках реализации Государственной программы Иркутской области «Развитие культуры» на 2019-2024гг. 2 учреждения культуры и учреждение дополнительного образования МКОУ ДО «Детская школа искусств» с. Шерагул получили финансирование на капитальный ремонт в размере 28,4 млн. руб.:

- МКУК «КДЦ с. Едогон» - 8,0 млн. руб.;
- МКУК «КДЦ с. Бурхун» - 14,4 млн. руб.;
- МКОУ ДО «Детская школа искусств» с. Шерагул - 6,0 млн. руб.

4 учреждения культуры в рамках реализации проекта «100 модельных Домов культуры Приангарью» (культурно-досуговые центры с. Котик, д. Нижний Бурбук, с. Умыган и МДК «Прометей») получили из областного бюджета - 5,3 млн. руб. Было приобретено: звуковое и световое оборудование, мебель, приобретены сценические костюмы, компьютерная техника.



СОЦИАЛЬНАЯ СФЕРА: Культура

Учреждениями культуры в 2020 году было проведено 3,9 тыс. культурно-массовых мероприятий



СОЦИАЛЬНАЯ СФЕРА: Физическая культура и спорт

Всего в районе 59 спортивных сооружений в том числе: 1 стадион, 17 спортивных залов, 31 плоскостное сооружение, 1 бассейн, 3 приспособленных помещения. В 2020 году проведено районного и межпоселенческого уровня 28 мероприятий

Количество
занимающихся массовым
спортом

2019 год – 8248 чел.

2020 год – 9473 чел.

Хоккейные корты



Площадка для ГТО



СОЦИАЛЬНОЕ ПАРТНЕРСТВО

На территории района осуществляют свою деятельность следующие объединения работодателей:

1. Некоммерческое партнерство «Союз предпринимателей и промышленников города Тулуна и Тулунского района»;
2. Союз сельхозтоваропроизводителей Тулунского района;
3. Районный совет руководителей образовательных учреждений

3 профсоюзные организации

Тулунская районная
организация
профсоюза работников
образования и науки
Российской Федерации

Профсоюзный комитет
работников
здравоохранения
ОГБУЗ «Тулунская
городская больница»;

Первичная
профсоюзная
организация «Разрез
Тулунуголь»
Росуглепрофа.

СОЦИАЛЬНОЕ ПАРТНЕРСТВО

В течение 2015-2020 гг. на территории МО «Тулунский район» действовало два трехсторонних соглашения, заключенных сторонами социального партнерства:

Территориальное трехстороннее соглашение по регулированию социально-трудовых и связанных с ними экономических отношений в Тулунском муниципальном районе

Отраслевое соглашение по регулированию социально-трудовых отношений в сфере образования Тулунского района

На территории района действовало 122 соглашения о социально-экономическом сотрудничестве. За 2020 год хозяйствующими субъектами было оказано безвозмездной помощи на сумму 1,1 млн. руб.

В областном конкурсе «За высокую социальную эффективность и развитие социального партнерства» по итогам 2019 года, в третьей территориальной группе МО Иркутской области, МО «Тулунский район» заняло **2 место**

НАРОДНЫЕ ИНИЦИАТИВЫ

В 2020 году в бюджет Тулунского района на реализацию проекта «Народные инициативы» поступили субсидии из областного бюджета в сумме **6,9 млн. руб. Средства местного бюджета направлены в сумме **0,5 млн. руб.****

- проведена замена оконных блоков в здании МОУ «Писаревская СОШ» и МОУ «Умыганская СОШ»;
- приобретен мягкий инвентарь для детских садов; технологическое оборудование для МОУ «Иzegoльская ООШ», МОУ «Перфиловская СОШ»;
- приобретено и установлено оборудование для детских уличных площадок МДОУ детский сад «Колосок», МДОУ детский сад «Земляничка»
- приобретена компьютерная техника и периферийное оборудование для МКУК «МЦБ им. Г. С. Виноградова», книжные фонды для библиотек Тулунского района;
- приобретено звуковое оборудование для автоклуба МКУК «МОМЦ» Тулунского муниципального района;
- приобретено звуковое и световое оборудование, компьютерная техника для МКУК «МДК «Прометей»;
- приобретен термопресс для МКУК «Центр ремесел» Тулунского муниципального района;
- приобретено спортивное оборудование для МКУ "Спортивная школа" Тулунского муниципального района.

ОБЩЕСТВЕННЫЕ ОРГАНИЗАЦИИ

7-ой Слет общественных организаций «Территория общения»



На территории Тулунского района создано 19 ТОСов. ТОС «Деревенька» в 2020 году привлек на территорию д. Булюшкина более **1,9** млн. руб.



По итогам работы за 2020 год Мэр Тулунского муниципального района награжден **Благодарственным письмом Губернатора Иркутской области** за активное участие в жизни ветеранского сообщества МО «Тулунский район»



Показатели достижения целевых показателей Стратегии

Из 21 целевого показателя, предусмотренного Стратегией, в 2020 году были достигнуты 7 показателей:

1) индекс производства продукции сельского хозяйства в сельхозорганизациях и КФХ в 2020 году увеличился к уровню 2019 года на 36,1 % и составил 140,3 %;

2) уровень фактической обеспеченности учреждениями культуры от нормативной потребности в 2020 году составил 100 %;

3) доля муниципальных учреждений культуры, здания которых находятся в аварийном состоянии или требуют капитального ремонта, в 2020 году составила 0 %;

4) доля населения, систематически занимающегося физической культурой и спортом, увеличилась на 4,2 % к плановому значению и составила 39,2 % в общей численности населения;

5) оборот розничной торговли на 1 жителя в 2020 году увеличился к плановому значению на 8,2 тыс. руб. и составил 37,5 тыс. руб.;

6) оборот общественного питания на 1 жителя увеличился к плановому значению на 1,1 тыс. руб. и составил 4,9 тыс. руб.;


7) среднемесячная номинальная начисленная заработная плата работников в 2020 году составила 39238 руб., увеличилась к плановому значению на 4013 руб.

Информация об исполнении плана мероприятий по реализации Стратегии

В 2020 году Планом было предусмотрено 39 мероприятий, из них выполнены 37, выполнены не в полном объеме 2.


Объем финансирования, предусмотренный планом на 2020 год, исполнен на 74,0 % и составил **592,3** млн. руб., в том числе:

Федеральный бюджет




22,7 млн. руб. (24,0%)

Областной бюджет




411,5 млн. руб. (128,2%)

Местный бюджет



17,5 млн. руб. (100,0%)

Внебюджетные средства



140,6 млн. руб. (38,3%)

СПАСИБО ЗА ВНИМАНИЕ!